

新型コロナウイルス感染防止への取り組みと お客様へのお願い

蔵王町伝統産業会館（みやぎ蔵王こけし館）では、新型コロナウイルス感染防止策として、お客様ならびに職員の健康と安全への配慮のため、以下の感染症対策を実施しております。ご不便をおかけし、誠に恐縮ではございますが、何卒ご理解のほどをお願い申し上げます。

～ 実施中の取り組みとお客様へのお願い ～

- ① 密集・密接をさけるため、入館人数を制限しております。
制限人数を達した場合、時間を調整して入館制限させていただきます。
- ② 入口、館内各所に手指消毒用アルコールを設置しております。
- ③ 受付に、お客様の安全のため、ビニールカーテンを張らせていただいております。
- ④ 受付では、料金の授受、パンフレットの受け渡しを、トレーなどを用いて行わせていただいております。
- ⑤ お客様には、マスクの着用をお願いいたします。
- ⑥ 展示室では、できるだけ他のお客様との距離をおとりいただき、ご覧いただきますようお願いいたします。
- ⑦ 接触機会をできるだけ減らすため、係員のお客様への解説を控えさせていただきます。
- ⑧ こけし絵付け体験では、密集・密接を避けるため、人数を制限し、距離をお取りいただいております。
- ⑨ こけし絵付け体験では、密閉をさけ換気をより促すため、ドアと窓を開放にさせていただきます。ご理解・ご了承をお願いいたします。
- ⑩ 展示室では、換気をよくするため、換気扇を稼働させていただきます。

ご来館のお客様におかれましてはご不便をおかけしますが、各種感染防止策へのご理解・ご協力をお願い申し上げます。

蔵王町伝統産業会館
(みやぎ蔵王こけし館)



【新型コロナ感染予防対策】

【従業員】

- ① 入社時→手洗い・検温・風邪症状の確認
- ② 勤務時→マスク着用
- ③ 外から館内へ入ったら→その都度手洗い・アルコール消毒

【お客様】

- ① 受付時→非接触型検温・アルコール消毒・マスク着用
- ② 混雑時は入場を制限することもあります。

【こけし館営業】

- ① 各ドアノブの消毒（午前1回・午後1回・随時）
- ② 消毒液の設置
- ③ 換気…窓を開ける
こけし館の換気口を開く
- ④ 3密（密閉・密集・密接）を作らない!!
- ⑤ 受付・売店レジ前には飛沫防止パーティション設置

（団体用絵付け体験教室）1回あたりの実演数の受付は上限として120名です。

※従来の半数に設定しております。

（第1研修室 最大60名・第3研修室（和室）最大60名）

（個人用絵付け体験教室）向かい席を作らない

売店ロビーに絵付け用テーブルを設置する。

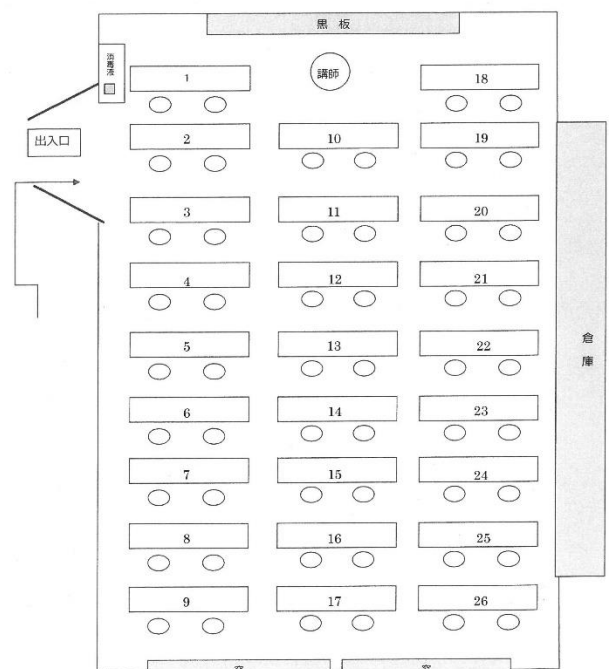
（実演室5名・売店ロビー20名）

第1研修室




■こけし絵付け体験教室テーブルレイアウト

2階【第1研修室】




※レイアウト図は、2名席×26テーブルで参加者52名の配置図ですが、参加者が増えた場合は3名席×26テーブルの配置で最大78名です。テーブル面は使用前と使用后にアルコール消毒液で拭取りをしております。

第3研修室




No.1



- 同じ方向を向いて着席
- 1つのテーブルに2名着席×21テーブル=42名 (推奨)
- 1つのテーブルに3名着席×21テーブル=63名

黒板

【第3研修室 和室 60畳】



窓を開けて換気します。

窓を開けて換気します。

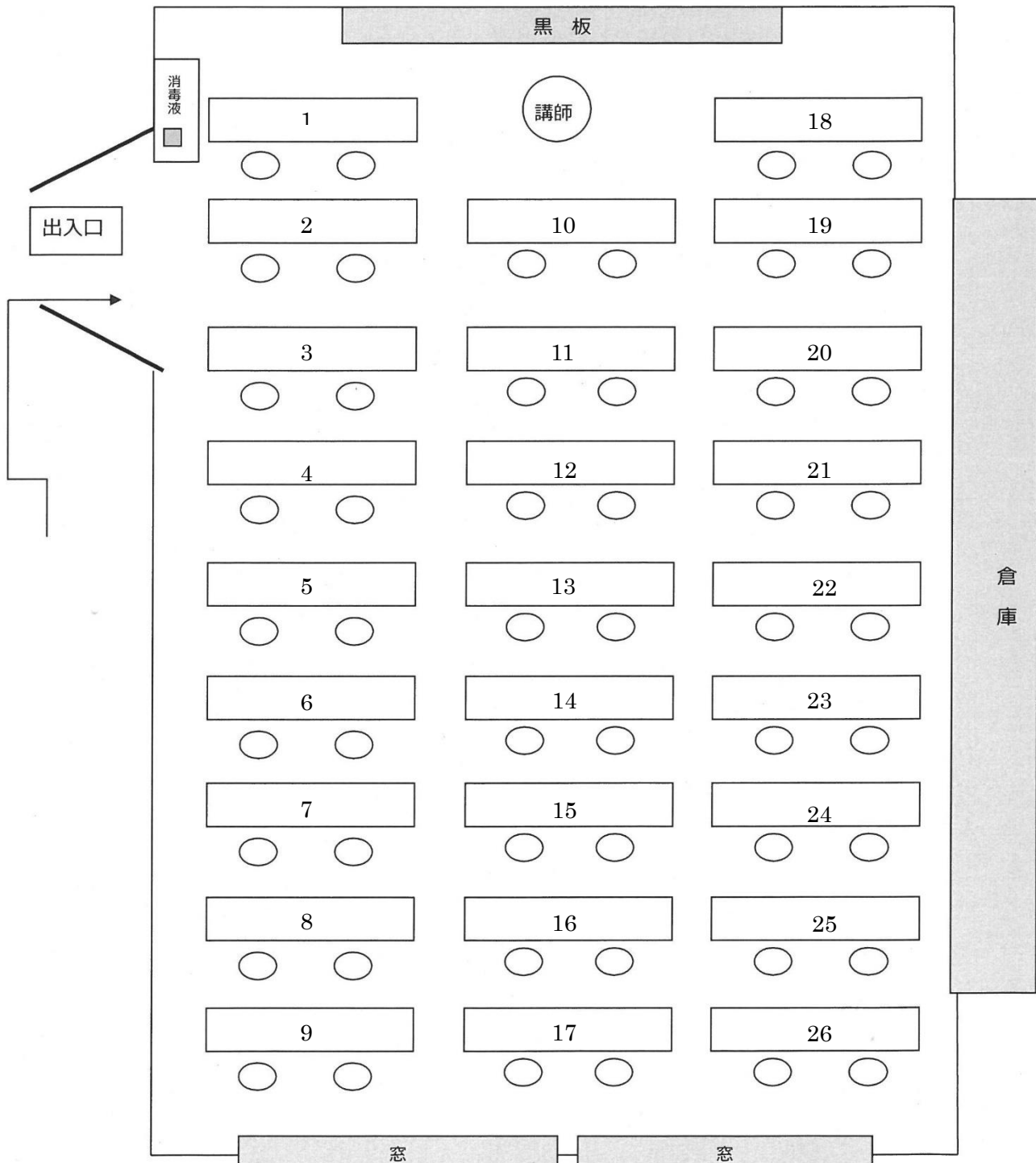
入口

消毒液

- 同じ方向を向いて着席
- 1つのテーブルに2名着席×27テーブル=54名（推奨）
- 1つのテーブルに3名着席×27テーブル=81名

■こけし絵付け体験教室テーブルレイアウト

2階【第1研修室】



※レイアウト図は、2名席×26テーブルで参加者52名の配置図ですが、
参加者が増えた場合は3名席×26テーブルの配置で最大78名です。
テーブル面は使用前と使用後にアルコール消毒液で拭取りをしております。